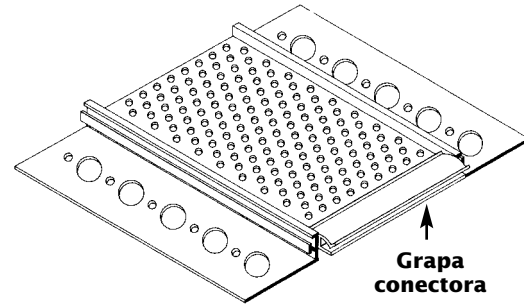


**Serie 549 :**  
**549, 3549, 4549, 6549**






**Para instalar**

- 1** Fije el respiradero a la vigueta.
- 2** Cálcelo según sea necesario, para mantenerlo a nivel.
- 3** Instale el listón **sobre** las pestañas, de acuerdo con las normas de la industria.

**Notas adicionales**

El respiradero viene en piezas de una longitud de 10' (3m) para instalarlas una a continuación de la otra. Utilice las grapas conectoras suministradas para unir las piezas.



Instructions in  
Spanish on back

Warnock Hersey  
c. H. I. us  
LISTED PRODUCT