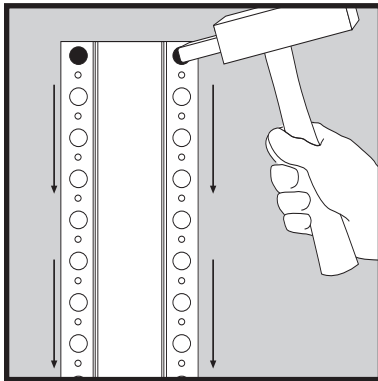


ULTRA-TRAC®

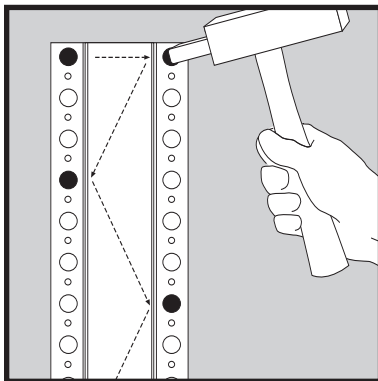
Guías de Instalación del Sistema de Canal de Revelado

Instalación Vertical

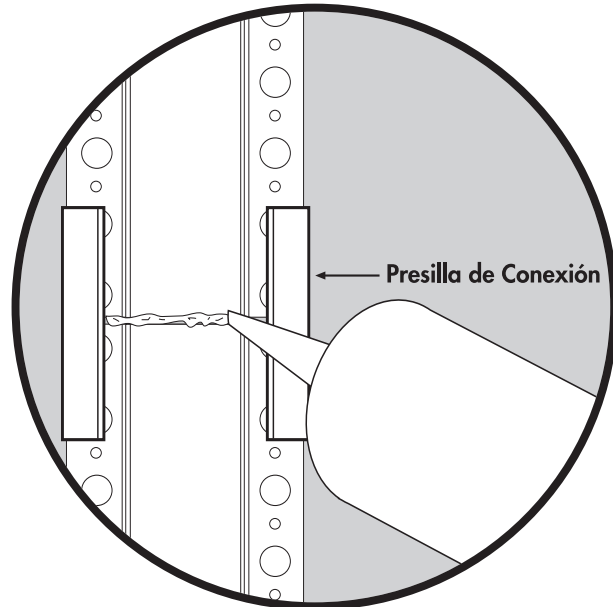
UTILICE ESTA GUÍA PARA INSTALACIONES SOBRE CUALQUIER SUBSTRATO AUTORIZADO.



Primero coloque el extremo y continúe hacia abajo.

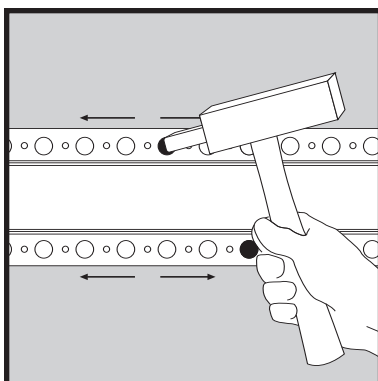


Coloque los lados alternos a intervalos de 8", manteniendo el canal de revelado recto y a nivel.



Para aplicación continua (horizontal o vertical). Utilice una presilla de conexión para unir los extremos. Aplique una capa de calafateado en la junta. Retire el exceso de calafateado con un paño limpio. Todas las superficies deben estar libres de aceite, polvo y cualquier otro material extraño. Limpie con agua y jabón solamente.

Instalación Horizontal



Para nivelar la línea horizontal:

- Primero coloque la pestaña superior.
- Comience en el medio, y continúa hacia cualquiera de los extremos.
- Coloque las puntillas sobre la pestaña inferior.